

MUNICIPIO DE SANTA CRUZ DE JUVENTINO ROSAS GTO  
Estado Analítico del Ejercicio del Presupuesto de Egresos  
Clasificación por Objeto del Gasto (Capítulo y Concepto)  
Del 01 DE ENERO al 31 DE DICIEMBRE DEL 2023


Concepto	Egresos					Subejercicio 6 = ( 3 - 4 )
	Aprobado 1	Ampliaciones/ (Reducciones) 2	Modificado 3 = ( 1 + 2 )	Devengado 4	Pagado 5	
<b>[Servicios Personales</b>	92,922,047.00	-12,452,568.83	80,469,478.17	74,348,985.87	74,348,985.87	6,120,492.30
Remuneraciones al Personal de Carácter Permanente	55,039,642.00	-7,316,423.00	47,723,219.00	45,573,013.00	45,573,013.00	2,150,206.00
Remuneraciones al Personal de Carácter Transitorio	969,240.00	-276,690.00	712,550.00	348,848.00	348,848.00	363,702.00
Remuneraciones Adicionales y Especiales	11,178,380.00	-2,077,914.67	9,100,465.33	8,369,170.00	8,369,170.00	731,295.33
Seguridad Social	12,148,987.00	-1,453,537.16	10,695,449.84	8,987,693.89	8,987,693.89	1,707,755.95
Otras Prestaciones Sociales y Económicas	5,493,800.00	-224,720.00	5,269,080.00	4,682,629.98	4,682,629.97	586,450.02
Previsiones	0.00	0.00	0.00	0.00	0.00	0.00
Pago de Estímulos a Servidores Públicos	8,071,998.00	-1,103,284.00	6,968,714.00	6,387,631.00	6,387,631.02	581,083.00
<b>[Materiales y Suministros</b>	20,720,152.04	6,709,892.44	27,430,044.44	21,817,807.89	20,740,947.95	5,612,236.55
Materiales de Administración, Emisión de Documentos y Artículos Oficina	3,197,816.00	213,220.39	3,411,036.39	2,326,154.80	2,189,259.43	1,084,881.59
Alimentos y Utensilios	230,500.00	127,358.04	357,858.04	242,025.32	242,025.32	115,832.72
Materias Primas y Materiales de Producción y Comercialización	0.00	0.00	0.00	0.00	0.00	0.00
Materiales y Artículos de Construcción y de Reparación	3,045,633.53	4,596,864.95	7,642,498.48	4,858,850.71	4,858,780.89	2,783,647.77
Productos Químicos, Farmacéuticos y de Laboratorio	754,000.00	294,718.84	1,048,718.84	882,804.57	882,804.57	165,914.27
Combustibles, Lubricantes y Aditivos	10,314,962.51	1,540,690.46	11,855,652.97	10,941,569.84	10,060,930.03	914,083.13
Vestuario, Blancos, Prendas de Protección y Artículos Deportivos	1,180,500.00	-5,486.26	1,175,013.74	1,105,182.92	1,076,661.98	69,830.82
Materiales y Suministros Para Seguridad	260,000.00	67,000.00	327,000.00	305,194.90	305,194.90	21,805.10
Herramientas, Refacciones y Accesorios Menores	1,736,740.00	-124,474.02	1,612,265.98	1,156,024.83	1,137,290.83	456,241.15
<b>[Servicios Generales</b>	44,902,151.84	10,555,389.66	55,457,541.50	43,180,077.83	42,722,863.61	12,277,463.67
Servicios Básicos	11,896,446.00	555,944.88	12,452,390.88	11,049,014.63	11,039,249.63	1,403,376.25
Servicios de Arrendamiento	381,400.00	802,000.00	1,183,400.00	1,068,160.00	1,044,960.00	115,240.00
Servicios Profesionales, Científicos, Técnicos y Otros Servicios	3,817,200.00	3,065,794.37	6,882,994.37	4,019,704.68	4,012,847.54	2,863,279.69
Servicios Financieros, Bancarios y Comerciales	2,577,773.00	-227,060.40	2,350,712.60	1,796,321.56	1,796,321.56	552,391.04
Servicios de Instalación, Reparación, Mantenimiento y Conservación	5,442,750.84	1,299,666.09	6,742,416.93	4,969,536.37	4,711,254.54	1,772,880.56
Servicios de Comunicación Social y Publicidad.	1,128,600.00	-164,500.00	964,100.00	817,724.14	817,724.14	146,375.86
Servicios de Traslado y Viáticos	689,800.00	-396,943.00	332,857.00	141,673.41	141,673.41	191,183.59
Servicios Oficiales	16,715,182.00	3,707,692.44	20,422,874.44	13,988,195.26	13,829,085.01	4,599,792.02
Otros Servicios Generales	2,253,000.00	3,707,692.44	5,960,692.44	5,327,747.78	5,327,747.78	632,944.66
<b>[Transferencias, Asignaciones, Subsidios y Otras Ayudas</b>	48,225,969.41	38,494,907.49	86,720,876.90	69,363,089.67	65,791,148.51	17,357,787.23
Transferencias Internas y Asignaciones al Sector Público	30,950,000.00	5,179,037.80	36,129,037.80	33,956,814.48	33,941,734.48	2,172,223.32
Transferencias al Resto del Sector Público	0.00	0.00	0.00	0.00	0.00	0.00
Subsidios y Subvenciones	0.00	0.00	0.00	0.00	0.00	0.00
Ayudas Sociales	17,059,969.41	33,315,869.69	50,375,839.10	35,331,563.19	31,774,692.03	15,044,285.91
Pensiones y Jubilaciones	216,000.00	0.00	216,000.00	74,722.00	74,722.00	141,278.00
Transferencias a Fideicomisos, Mandatos y Otros Análogos	0.00	0.00	0.00	0.00	0.00	0.00
Transferencias a la Seguridad Social	0.00	0.00	0.00	0.00	0.00	0.00
Donativos	0.00	0.00	0.00	0.00	0.00	0.00
Transferencias al Exterior	0.00	0.00	0.00	0.00	0.00	0.00
<b>[Bienes Muebles, Inmuebles e Intangibles</b>	2,907,865.33	6,694,163.90	9,592,029.23	2,146,417.66	1,497,476.47	7,445,611.57
Mobiliario y Equipo de Administración	975,600.00	478,864.86	1,454,464.86	935,620.66	697,172.61	518,844.20
Mobiliario y Equipo Educativo y Recreativo	171,000.00	840,863.80	1,011,863.80	196,864.33	134,371.19	814,999.47
Equipo e Instrumental Médico y de Laboratorio	0.00	0.00	0.00	0.00	0.00	0.00
Vehículos y Equipo de Transporte	440,000.00	4,975,072.50	5,415,072.50	15,999.30	15,999.30	5,399,073.20
Equipo de Defensa y Seguridad	100,000.00	-94,500.00	5,500.00	0.00	0.00	5,500.00
Maquinaria, Otros Equipos y Herramientas	629,265.33	135,862.74	765,128.07	361,965.86	361,965.86	403,162.21
Activos Biológicos	0.00	0.00	0.00	0.00	0.00	0.00
Bienes Inmuebles	0.00	0.00	0.00	0.00	0.00	0.00
Activos Intangibles	592,000.00	348,000.00	940,000.00	635,967.51	287,967.51	304,032.49
<b>[Inversión Pública</b>	500,000.00	195,933,971.44	196,433,971.44	123,097,400.10	115,960,003.59	73,336,671.34
Obra Pública en Bienes de Dominio Público	500,000.00	163,930,697.84	164,430,697.84	109,429,562.10	103,476,158.34	55,001,135.74
Obra Pública en Bienes Propios	0.00	32,003,273.60	32,003,273.60	13,667,838.00	12,463,845.25	18,335,435.60
Proyectos Productivos y Acciones de Fomento	0.00	0.00	0.00	0.00	0.00	0.00
<b>[Inversiones Financieras y Otras Provisiones</b>	76,910,854.29	-63,674,643.44	13,236,210.85	0.00	0.00	13,236,210.85
Inversiones Para el Fomento de Actividades Productivas.	0.00	0.00	0.00	0.00	0.00	0.00
Acciones y Participaciones de Capital	0.00	0.00	0.00	0.00	0.00	0.00
Compra de Títulos y Valores	0.00	0.00	0.00	0.00	0.00	0.00
Concesión de Préstamos	0.00	0.00	0.00	0.00	0.00	0.00

Inversiones en Fideicomisos, Mandatos y Otros Análogos	0.00	0.00	0.00	0.00	0.00	0.00	0.00	0.00	0.00
Otras Inversiones Financieras	0.00	0.00	0.00	0.00	0.00	0.00	0.00	0.00	0.00
Provisiones para Contingencias y Otras Erogaciones Especiales	76,910,854.29	-63,674,643.44	13,236,210.85	13,236,210.85	0.00	0.00	0.00	0.00	13,236,210.85
<b>Participaciones y Aportaciones</b>	<b>12,565,648.00</b>	<b>47,911.00</b>	<b>12,613,559.00</b>	<b>12,613,559.00</b>	<b>12,382,492.00</b>	<b>12,382,492.00</b>	<b>12,382,492.00</b>	<b>12,382,492.00</b>	<b>231,087.00</b>
Participaciones	0.00	0.00	0.00	0.00	0.00	0.00	0.00	0.00	0.00
Aportaciones	0.00	0.00	0.00	0.00	0.00	0.00	0.00	0.00	0.00
Convenios	12,565,648.00	47,911.00	12,613,559.00	12,613,559.00	12,382,492.00	12,382,492.00	12,382,492.00	12,382,492.00	231,087.00
<b>Deuda Pública</b>	<b>3,944,560.00</b>	<b>105,000.00</b>	<b>4,049,560.00</b>	<b>4,049,560.00</b>	<b>4,024,263.05</b>	<b>4,024,263.05</b>	<b>4,024,263.05</b>	<b>4,024,263.05</b>	<b>25,296.95</b>
Amortización de la Deuda Pública	2,344,560.00	0.00	2,344,560.00	2,344,560.00	2,344,560.00	2,344,560.00	2,344,560.00	2,344,560.00	0.00
Intereses de la Deuda Pública	1,600,000.00	105,000.00	1,705,000.00	1,705,000.00	1,679,703.05	1,679,703.05	1,679,703.05	1,679,703.05	25,296.95
Comisiones de la Deuda Pública	0.00	0.00	0.00	0.00	0.00	0.00	0.00	0.00	0.00
Gastos de la Deuda Pública	0.00	0.00	0.00	0.00	0.00	0.00	0.00	0.00	0.00
Costo por Coberturas	0.00	0.00	0.00	0.00	0.00	0.00	0.00	0.00	0.00
Apoyos Financieros	0.00	0.00	0.00	0.00	0.00	0.00	0.00	0.00	0.00
Adeudos de Ejercicios Fiscales Anteriores (Adefas)	0.00	0.00	0.00	0.00	0.00	0.00	0.00	0.00	0.00
<b>Total del Gasto</b>	<b>303,599,247.91</b>	<b>182,404,023.62</b>	<b>486,003,271.53</b>	<b>486,003,271.53</b>	<b>350,360,534.07</b>	<b>350,360,534.07</b>	<b>350,360,534.07</b>	<b>350,360,534.07</b>	<b>135,642,737.46</b>

"Bajo protesta de decir verdad declaramos que los Estados Financieros y sus notas, son razonablemente correctos y son responsabilidad del emisor"



Presidente Municipal  
Ing. Fernando Gasca Almaraz



Tesorero Municipal  
CP. Francisco Ibarra Mejía



Comisariado de Hacienda  
Lic. Ruth Mendoza Gasca

Elaboro: MCLP

**MUNICIPIO DE SANTA CRUZ DE JUVENTINO ROSAS GTO**  
 Estado Analítico del Ejercicio del Presupuesto de Egresos  
 Clasificación Económica (por Tipo de Gasto)  
 Del 01 DE ENERO al 31 DE DICIEMBRE DEL 2023

Concepto	Egresos						Subejercicio
	Aprobado 1	Ampliaciones/ (Reducciones) 2	Modificado 3 = (1 + 2)	Devengado 4	Pagado 5	6 = (3 - 4)	
Gasto Corriente	285,065,174.58	-20,262,022.72	264,803,151.86	210,314,942.31	205,208,926.99	54,488,209.55	
Gasto de Capital	15,973,513.33	202,666,046.34	218,639,559.67	137,626,309.76	129,839,972.06	81,013,249.91	
Amortización de la Deuda y Disminución de Pasivos	2,344,560.00	0.00	2,344,560.00	2,344,560.00	2,344,560.00	0.00	
Pensiones y Jubilaciones	216,000.00	0.00	216,000.00	74,722.00	74,722.00	141,278.00	
Participaciones	0.00	0.00	0.00	0.00	0.00	0.00	
<b>Total del Gasto</b>	<b>303,599,247.91</b>	<b>182,404,023.62</b>	<b>486,003,271.53</b>	<b>350,360,534.07</b>	<b>337,468,181.05</b>	<b>135,642,737.46</b>	



Elaboro: MCLP

Presidente Municipal  
Ing. Fernando Gasca Almanza

Tesorero Municipal  
CP. Francisco Barra Mejía

MUNICIPIO DE SANTA CRUZ DE JUVENTINO ROSAS GTO  
 Estado Analítico del Ejercicio del Presupuesto de Egresos  
 Clasificación Administrativa  
 Del 01 DE ENERO al 31 DE DICIEMBRE DEL 2023

Concepto	Egresos					Subejercicio 6 = ( 3 - 4 )
	Aprobado 1	Ampliaciones/ (Reducciones) 2	Modificado 3 = ( 1 + 2 )	Devengado 4	Pagado 5	
31111M350010100 OFICINA DE SINDICO Y REG	10,128,625.00	1,349,970.12	11,478,595.12	11,014,311.34	10,981,404.72	464,283.78
31111M350020100 OFICINA DE PRESIDENTE MIU	16,421,379.84	-183,872.83	16,237,567.01	14,936,668.40	14,599,686.82	1,300,898.61
31111M350020200 COORD INSTITUTO MUNICIPAL	909,895.41	202,446.00	1,112,341.41	943,703.02	939,593.46	168,638.39
31111M350020300 COORD INSTITUTO MUNICIPAL	906,579.00	268,664.79	1,175,443.79	1,114,591.69	60,852.10	60,852.10
31111M350020400 COORDINACION DE COMUNICA	2,683,362.00	0.00	2,683,362.00	2,147,509.76	2,145,072.15	535,852.24
31111M350020500 UNIDAD DE TRANSPARENCIA	871,849.00	112,029.00	983,878.00	864,004.43	864,004.43	119,873.57
31111M350020600 DIRECCION DE PLANEACION	1,016,177.00	307,117.00	1,323,294.00	1,159,507.47	1,154,247.12	163,786.53
31111M350030100 OFICINA DE SECRETARIA DE	4,544,495.00	-160,052.00	4,384,443.00	3,983,455.40	3,977,400.91	400,987.60
31111M350030200 COORDINACION DE ASUNTOS	949,556.00	890.66	950,446.66	881,740.03	879,807.28	68,706.63
31111M350030300 COORDINACION DE FISCALIZ	1,566,037.00	67,876.19	1,633,913.19	1,538,336.04	1,521,622.35	95,577.15
31111M350030400 COORDINACION DE PROTECCI	5,300,432.80	-80,314.83	5,220,117.97	4,804,566.82	4,768,448.73	415,551.15
31111M350040100 OFICINA DE TESORERIA MUN	9,995,715.00	12,632,142.19	22,627,857.19	8,169,303.78	8,160,655.09	14,458,553.41
31111M350040200 COORDINACION DE COMPRAS	1,052,520.00	81,527.00	1,134,047.00	1,028,564.43	1,025,445.72	105,482.57
31111M350040300 COORDINACION DE INGRESOS	3,036,622.00	798,903.00	3,835,525.00	2,578,072.09	1,973,989.18	1,257,452.91
31111M350040400 DIRECCION DE DESARROLLO	5,646,740.00	2,582,000.00	8,228,740.00	6,982,834.76	6,982,834.76	1,245,905.24
31111M350040500 COORDINACION DE SISTEMAS	2,432,973.00	0.00	2,432,973.00	1,748,768.26	1,726,730.58	684,204.74
31111M350050100 OFICINA DE LA CONTRALORI	2,193,662.00	15,335.42	2,208,997.42	2,061,191.99	2,050,198.80	147,805.43
31111M350060100 DIRECCION DE SEGURIDAD P	29,107,018.00	-12,189,368.63	16,917,649.37	15,142,259.31	15,131,991.41	1,775,390.06
31111M350060200 COORD INFRAESTRUCTURA CO	6,470,252.00	-1,008,905.74	5,461,346.26	5,150,027.31	5,097,689.68	311,318.95
31111M350070100 DIRECCION DE OBRAS PUBLI	93,182,015.29	124,332,975.32	217,514,990.61	146,632,367.63	136,471,697.53	70,882,622.98
31111M350070200 DIRECCION DE DESARROLLO	2,262,400.00	-259,842.73	2,002,557.27	1,296,606.54	1,108,831.03	705,950.73
31111M350070300 COORDINACION DE ECOLOGIA	2,765,721.00	-292,373.60	2,473,347.40	1,971,224.91	1,938,515.61	502,122.49
31111M350080100 DIRECCION DE SERVICIOS M	3,601,534.00	1,074,837.00	4,676,371.00	4,462,577.61	4,413,246.13	213,793.39
31111M350080200 COORD DE LIMPIA PARQUES	13,605,982.00	3,529,283.99	17,135,265.99	13,283,472.60	12,988,069.20	3,851,793.39
31111M350080300 ADMINISTRACION DE ALUMBR	12,134,035.06	5,924,335.80	18,058,370.86	13,901,312.59	13,867,762.24	4,157,058.27
31111M350080400 ADMINISTRACION DE PANTEO	3,007,052.00	421,423.30	3,428,475.30	3,074,196.85	3,074,196.85	354,278.45
31111M350080500 ADMINISTRACION DE CENTRA	1,694,933.00	185,000.00	1,879,933.00	1,776,669.99	1,776,669.99	103,263.01
31111M350080600 ADMINISTRACION DE RASTRO	2,505,513.51	92,839.18	2,598,352.69	2,137,538.36	2,111,536.72	460,814.33
31111M350080700 ADMINISTRACION DE MERCAD	1,093,440.00	-38,950.00	1,054,490.00	975,530.23	962,523.23	78,959.77
31111M350090100 DIRECCION DESARROLLO SOC	3,614,475.00	5,000.00	3,619,475.00	3,138,655.95	3,034,696.22	480,819.05
31111M350090200 DIRECCION DE DESARROLLO	12,009,166.00	2,678,799.00	14,687,965.00	9,228,272.69	8,757,529.59	5,459,692.31
31111M350090300 DIRECCION DE DESARROLLO	7,507,983.00	34,234,385.53	41,742,368.53	20,297,423.10	20,126,401.94	21,444,945.43
31111M350090400 COORDINACION DE CEDECOM	2,131,837.00	76,632.85	2,208,469.85	1,894,997.12	1,885,727.02	313,472.73
31111M350090500 COORDINACION DE EDUCACIO	4,839,363.00	-15,000.00	4,824,363.00	4,646,019.80	4,643,945.30	178,343.20
31111M350090600 COORDINACION DE SALUD	1,459,908.00	0.00	1,459,908.00	1,051,517.45	1,050,595.45	408,390.55
31111M350090100 SISTEMA DESARROLLO INTEG	20,905,000.00	2,472,219.62	23,377,219.62	21,204,996.36	21,204,996.36	2,172,223.26
31111M350090200 COMISION MPAL DEL DEPORT	5,435,000.00	2,206,818.18	7,641,818.18	7,641,818.12	7,641,818.12	0.06
31111M350090300 CASA DE LA CULTURA MUNIC	4,610,000.00	500,000.00	5,110,000.00	5,110,000.00	5,094,920.00	0.00
31111M350090400 PROCURADURIA AUXILIAR	0.00	168,704.84	168,704.84	158,983.84	85,798.00	9,721.00
31111M350090500 UNIDAD POLICIAL ESPECIAL	0.00	310,288.00	310,288.00	226,936.00	226,936.00	83,352.00
<b>Total del Gasto</b>	<b>303,599,247.91</b>	<b>182,404,023.62</b>	<b>486,003,271.53</b>	<b>350,360,534.07</b>	<b>337,468,181.05</b>	<b>135,642,737.46</b>

**Gobierno (Federal/Estatal/Municipal) de MUNICIPIO DE SANTA CRUZ DE JUVENTINO ROSAS GTO**  
 Estado Analítico del Ejercicio del Presupuesto de Egresos  
 Clasificación Administrativa  
 Del 01 DE ENERO al 31 DE DICIEMBRE DEL 2023

Concepto	Egresos					Subejercicio
	Aprobado 1	Ampliaciones/ (Reducciones) 2	Modificado 3 = (1 + 2)	Devengado 4	Pagado 5	
Poder Ejecutivo	0.00	0.00	0.00	0.00	0.00	0.00
Poder Legislativo	0.00	0.00	0.00	0.00	0.00	0.00
Poder Judicial	0.00	0.00	0.00	0.00	0.00	0.00
Órganos Autónomos	0.00	0.00	0.00	0.00	0.00	0.00
<b>Total del Gasto</b>	<b>0.00</b>	<b>0.00</b>	<b>0.00</b>	<b>0.00</b>	<b>0.00</b>	<b>0.00</b>

**Sector Paraestatal del Gobierno (Federal/Estatal/Municipal) de SANTA CRUZ DE JUVENTINO ROSAS GTO**  
 Estado Analítico del Ejercicio del Presupuesto de Egresos  
 Clasificación Administrativa  
 Del 01 DE ENERO al 31 DE DICIEMBRE DEL 2023

Concepto	Egresos					Subejercicio
	Aprobado 1	Ampliaciones/ (Reducciones) 2	Modificado 3 = (1 + 2)	Devengado 4	Pagado 5	
Entidades Paraestatales y Fideicomisos No Empresariales y No Financieros	30,950,000.00	5,179,037.80	36,129,037.80	33,956,814.48	33,941,734.48	2,172,223.32
Instituciones Públicas de la Seguridad Social	0.00	0.00	0.00	0.00	0.00	0.00
Entidades Paraestatales Empresariales No Financieras con Participación Estatal Mayoritaria	0.00	0.00	0.00	0.00	0.00	0.00
Fideicomisos Empresariales No Financieros con Participación Estatal Mayoritaria	0.00	0.00	0.00	0.00	0.00	0.00
Entidades Paraestatales Empresariales Financieras Monetarias con Participación Estatal Mayoritaria	0.00	0.00	0.00	0.00	0.00	0.00
Entidades Paraestatales Financieras No Monetarias con Participación Estatal Mayoritaria	0.00	0.00	0.00	0.00	0.00	0.00
Fideicomisos Financieros Públicos con Participación Estatal Mayoritaria	0.00	0.00	0.00	0.00	0.00	0.00
<b>Total del Gasto</b>	<b>30,950,000.00</b>	<b>5,179,037.80</b>	<b>36,129,037.80</b>	<b>33,956,814.48</b>	<b>33,941,734.48</b>	<b>2,172,223.32</b>

**Presidencia Municipal**  
 Ing. Fernando Gasca Almanza

**Tesorería Municipal**  
 CP. Francisco Barra Mejía




Elaboro: MCLP *Day*


**MUNICIPIO DE SANTA CRUZ DE JUVENTINO ROSAS GTO**  
 Estado Analítico del Ejercicio del Presupuesto de Egresos  
 Clasificación Funcional (Finalidad y Función)  
 Del 01 DE ENERO al 31 DE DICIEMBRE DEL 2023

Concepto	Egresos					Subejercicio 6 = (3 - 4)
	Aprobado 1	Ampliaciones/ (Reducciones) 2	Modificado 3 = (1 + 2)	Devengado 4	Pagado 5	
<b>Gobierno</b>	<b>194,786,707.93</b>	<b>129,108,937.56</b>	<b>323,895,645.49</b>	<b>229,080,143.16</b>	<b>217,687,125.23</b>	<b>94,815,502.33</b>
Legislación	12,322,287.00	1,365,305.54	13,687,592.54	13,075,503.33	13,031,603.52	612,089.21
Justicia	0.00	0.00	0.00	0.00	0.00	0.00
Coordinación de la Política de Gobierno	18,987,047.84	27,847.67	19,014,895.51	17,096,092.09	16,672,677.08	1,918,803.42
Relaciones Exteriores	0.00	0.00	0.00	0.00	0.00	0.00
Asuntos Financieros y Hacendarios	13,032,337.00	13,431,045.19	26,463,382.19	10,747,375.87	10,134,644.27	15,716,006.32
Seguridad Nacional	42,443,739.80	-12,900,425.01	29,543,314.79	26,862,125.48	26,746,688.17	2,681,189.31
Asuntos de Orden Público y de Seguridad Interior	108,001,296.29	127,185,164.17	235,186,460.46	161,299,046.39	151,101,512.19	73,887,414.07
Otros Servicios Generales						
<b>Desarrollo Social</b>	<b>54,400,830.98</b>	<b>11,097,863.73</b>	<b>65,498,694.71</b>	<b>53,773,617.59</b>	<b>52,331,126.76</b>	<b>11,725,077.12</b>
Protección Ambiental	2,765,721.00	-292,373.60	2,473,347.40	1,971,224.91	1,938,515.61	502,122.49
Vivienda y Servicios a la Comunidad	43,519,364.57	10,933,926.54	54,453,291.11	44,046,560.72	43,337,531.61	10,406,730.39
Salud	1,459,908.00	0.00	1,459,908.00	1,051,517.45	1,050,595.45	408,390.55
Recreación, Cultura y Otras Manifestaciones Sociales	906,579.00	268,864.79	1,175,443.79	1,114,591.69	1,020,945.33	60,852.10
Educación	4,839,363.00	-15,000.00	4,824,363.00	4,646,019.80	4,643,945.30	178,343.20
Protección Social	909,895.41	202,446.00	1,112,341.41	943,703.02	939,593.46	168,638.39
Otros Asuntos Sociales	0.00	0.00	0.00	0.00	0.00	0.00
<b>Desarrollo Económico</b>	<b>19,517,149.00</b>	<b>36,913,184.53</b>	<b>56,430,333.53</b>	<b>29,525,695.79</b>	<b>28,883,931.53</b>	<b>26,904,637.74</b>
Asuntos Económicos, Comerciales y Laborales en General	12,009,166.00	2,678,799.00	14,687,965.00	9,228,272.69	8,757,529.59	5,459,692.31
Agropecuaria, Silvicultura, Pesca y Caza	7,507,983.00	34,234,385.53	41,742,368.53	20,297,423.10	20,126,401.94	21,444,945.43
Combustibles y Energía	0.00	0.00	0.00	0.00	0.00	0.00
Minería, Manufacturas y Construcción	0.00	0.00	0.00	0.00	0.00	0.00
Transporte	0.00	0.00	0.00	0.00	0.00	0.00
Comunicaciones	0.00	0.00	0.00	0.00	0.00	0.00
Turismo	0.00	0.00	0.00	0.00	0.00	0.00
Ciencia, Tecnología e Innovación	0.00	0.00	0.00	0.00	0.00	0.00
Otras Industrias y Otros Asuntos Económicos	0.00	0.00	0.00	0.00	0.00	0.00
<b>Otras no Clasificadas en Funciones Anteriores</b>	<b>34,894,560.00</b>	<b>5,284,037.80</b>	<b>40,178,597.80</b>	<b>37,981,077.53</b>	<b>37,965,997.53</b>	<b>2,197,520.27</b>
Transacciones de la Deuda Pública / Costo Financiero de la Deuda	3,944,560.00	105,000.00	4,049,560.00	4,024,263.05	4,024,263.05	25,296.95
Transferencias, Participaciones y Aportaciones Entre Diferentes Niveles y						
Ordenes de Gobierno	30,950,000.00	5,179,037.80	36,129,037.80	33,956,814.48	33,941,734.48	2,172,223.32
Saneamiento del Sistema Financiero	0.00	0.00	0.00	0.00	0.00	0.00
Adeudos de Ejercicios Fiscales Anteriores	0.00	0.00	0.00	0.00	0.00	0.00
<b>Total del Gasto</b>	<b>303,599,247.91</b>	<b>182,404,023.62</b>	<b>486,003,271.53</b>	<b>350,360,534.07</b>	<b>337,468,181.05</b>	<b>135,642,737.46</b>


\*Bajo protesta de decir verdad declaramos que los Estados Financieros y sus notas, son razonablemente correctos y son responsabilidad del emisor\*



**Presidente Municipal**  
Ing. Fernando Gasca Almanza



**Tesorero Municipal**  
CP. Francisco Ibarra Mejía



**Comisionado de Hacienda**  
Alc. Ruth Mendoza Gasca

Elaboro: MCLP *Day*