

**MUNICIPIO DE SANTA CRUZ DE JUVENTINO ROSAS GTO**  
 Estado Analítico del Ejercicio del Presupuesto de Egresos  
 Clasificación por Objeto del Gasto (Capítulo y Concepto)  
 Del 1 de Enero al 30 de Junio de 2023


Concepto	Egresos					Subejercicio 6 = (3 + 4)
	Aprobado	Ampliaciones/ (Reducciones)	Modificado	Devengado	Pagado	
	1	2	3 = (1 + 2)	4	5	
<b>[Servicios Personales</b>	92,922,047.00	-315,500.00	92,606,547.00	32,924,654.59	32,091,831.37	59,661,892.41
Remuneraciones al Personal de Carácter Permanente	55,039,642.00	0.00	55,039,642.00	22,730,833.00	22,000,303.13	32,308,809.00
Remuneraciones al Personal de Carácter Transitorio	989,240.00	0.00	989,240.00	82,184.00	80,192.90	907,056.00
Remuneraciones Adicionales y Especiales	11,178,380.00	0.00	11,178,380.00	272,537.00	271,610.19	10,905,843.00
Seguridad Social	12,148,987.00	0.00	12,148,987.00	4,315,804.61	4,315,804.32	7,833,182.39
Otras Prestaciones Sociales y Económicas	5,493,800.00	-315,500.00	5,178,300.00	2,347,025.98	2,346,694.54	2,831,274.02
Provisiones	0.00	0.00	0.00	0.00	0.00	0.00
Pago de Estímulos a Servidores Públicos	8,071,998.00	0.00	8,071,998.00	3,176,270.00	3,077,229.29	4,895,728.00
<b>[Materiales y Suministros</b>	20,720,152.04	138,003.88	20,858,155.92	8,754,552.67	8,754,552.67	12,103,603.25
Materiales de Administración, Emisión de Documentos y Artículos Oficiales	3,197,816.00	27,403.16	3,225,219.16	660,929.05	660,929.05	2,564,290.11
Alimentos y Utensilios	230,500.00	-17,000.00	213,500.00	21,262.80	21,262.80	192,237.20
Materias Primas y Materiales de Producción y Comercialización	0.00	0.00	0.00	0.00	0.00	0.00
Materiales y Artículos de Construcción y de Reparación	3,045,633.53	119,785.80	3,165,419.33	1,469,012.84	1,469,012.84	1,696,406.49
Productos Químicos, Farmacéuticos y de Laboratorio	754,000.00	245,000.00	999,000.00	301,083.93	301,083.93	697,906.07
Combustibles, Lubrificantes y Aditivos	10,314,962.51	-195,177.88	10,119,784.63	4,844,501.17	4,844,501.17	5,275,283.46
Vestuario, Blancos, Prendas de Protección y Artículos Deportivos	1,180,500.00	-27,007.20	1,153,492.80	688,096.17	688,096.17	465,396.63
Materiales y Suministros Para Seguridad	260,000.00	0.00	260,000.00	194,975.85	194,975.85	65,024.15
Herramientas, Refacciones y Accesorios Menores	1,736,740.00	-15,000.00	1,721,740.00	574,680.86	574,680.86	1,147,059.14
<b>[Servicios Generales</b>	44,902,151.84	3,403,100.26	48,305,252.10	17,336,032.59	17,336,032.59	30,969,219.51
Servicios Básicos	11,896,446.00	-56,812.00	11,839,634.00	6,215,208.19	6,215,208.19	5,624,425.81
Servicios de Arrendamiento	381,400.00	700,000.00	1,081,400.00	127,600.00	127,600.00	953,800.00
Servicios Profesionales, Científicos, Técnicos y Otros Servicios	3,817,200.00	786,642.00	4,603,842.00	677,185.09	677,185.09	3,926,656.91
Servicios Financieros, Bancarios y Comerciales	2,577,773.00	0.00	2,577,773.00	960,324.87	960,324.87	1,617,448.13
Servicios de Instalación, Reparación, Mantenimiento y Conservación	5,442,750.84	305,070.26	5,747,821.10	1,497,780.73	1,497,780.73	4,250,040.37
Servicios de Comunicación Social y Publicidad.	1,128,600.00	-10,000.00	1,118,600.00	314,205.47	314,205.47	804,394.53
Servicios de Traslado y Viáticos	689,800.00	-363,000.00	326,800.00	37,070.20	37,070.20	289,729.80
Servicios Oficiales	16,715,182.00	716,200.00	17,431,382.00	5,099,514.13	5,099,514.13	12,331,867.87
Otros Servicios Generales	2,253,000.00	1,325,000.00	3,578,000.00	2,407,143.91	2,407,143.91	1,170,856.09
<b>[Transferencias, Asignaciones, Subsidios y Otras Ayudas</b>	48,225,969.41	23,952,422.62	72,178,392.03	17,934,973.46	17,934,973.46	54,243,418.57
Transferencias Internas y Asignaciones al Sector Público	30,950,000.00	2,672,219.62	33,622,219.62	14,537,578.78	14,537,578.78	19,084,640.84
Transferencias al Resto del Sector Público	0.00	0.00	0.00	0.00	0.00	0.00
Subsidios y Subvenciones	0.00	0.00	0.00	0.00	0.00	0.00
Ayudas Sociales	17,059,969.41	21,280,203.00	38,340,172.41	3,363,442.68	3,363,442.68	34,976,729.73
Pensiones y Jubilaciones	216,000.00	0.00	216,000.00	33,952.00	32,809.22	182,048.00
Transferencias a Fideicomisos, Mandatos y Otros Análogos	0.00	0.00	0.00	0.00	0.00	0.00
Transferencias a la Seguridad Social	0.00	0.00	0.00	0.00	0.00	0.00
Donativos	0.00	0.00	0.00	0.00	0.00	0.00
Transferencias al Exterior	0.00	0.00	0.00	0.00	0.00	0.00
<b>[Bienes Muebles, Inmuebles e Intangibles</b>	2,907,865.33	111,907.30	3,019,772.63	531,133.87	531,133.87	2,488,638.76
Mobiliario y Equipo de Administración	975,600.00	38,100.00	1,014,700.00	128,349.81	128,349.81	886,350.19
Mobiliario y Equipo Educativo y Recreativo	171,000.00	2,807.30	173,807.30	65,495.03	65,495.03	108,312.27
Equipo e Instrumental Médico y de Laboratorio	0.00	0.00	0.00	0.00	0.00	0.00
Vehículos y Equipo de Transporte	440,000.00	0.00	440,000.00	0.00	0.00	440,000.00
Equipo de Defensa y Seguridad	100,000.00	-25,000.00	75,000.00	0.00	0.00	75,000.00
Maquinaria, Otros Equipos y Herramientas	629,265.33	95,000.00	724,265.33	138,964.00	138,964.00	585,301.33
Activos Biológicos	0.00	0.00	0.00	0.00	0.00	0.00
Bienes Inmuebles	0.00	0.00	0.00	0.00	0.00	0.00
Activos Intangibles	592,000.00	0.00	592,000.00	198,325.03	198,325.03	393,674.97
<b>[Inversión Pública</b>	500,000.00	17,453,548.87	17,953,548.87	7,905,908.47	6,474,121.93	10,047,640.40
Obra Pública en Bienes de Dominio Público	500,000.00	17,453,548.87	17,953,548.87	7,905,908.47	6,474,121.93	10,047,640.40
Obra Pública en Bienes Propios	0.00	0.00	0.00	0.00	0.00	0.00
Proyectos Productivos y Acciones de Fomento	0.00	0.00	0.00	0.00	0.00	0.00
<b>[Inversiones Financieras y Otras Provisiones</b>	76,910,854.29	18,493,753.79	95,404,608.08	0.00	0.00	95,404,608.08

Inversiones Para el Fomento de Actividades Productivas.	0.00	0.00	0.00	0.00	0.00	0.00	0.00	0.00	0.00	0.00	0.00
Acciones y Participaciones de Capital	0.00	0.00	0.00	0.00	0.00	0.00	0.00	0.00	0.00	0.00	0.00
Compra de Títulos y Valores	0.00	0.00	0.00	0.00	0.00	0.00	0.00	0.00	0.00	0.00	0.00
Concesión de Préstamos	0.00	0.00	0.00	0.00	0.00	0.00	0.00	0.00	0.00	0.00	0.00
Inversiones en Fideicomisos, Mandatos y Otros Análogos	0.00	0.00	0.00	0.00	0.00	0.00	0.00	0.00	0.00	0.00	0.00
Otras Inversiones Financieras	0.00	0.00	0.00	0.00	0.00	0.00	0.00	0.00	0.00	0.00	0.00
Provisiones para Contingencias y Otras Erogaciones Especiales	18,493,753.79	95,404,608.08	0.00	0.00	0.00	0.00	0.00	0.00	0.00	0.00	95,404,608.08
<b>Participaciones y Aportaciones</b>	<b>12,565,648.00</b>	<b>13,648,303.00</b>	<b>0.00</b>	<b>0.00</b>	<b>0.00</b>	<b>0.00</b>	<b>0.00</b>	<b>0.00</b>	<b>0.00</b>	<b>0.00</b>	<b>7,459,097.00</b>
Aportaciones	0.00	0.00	0.00	0.00	0.00	0.00	0.00	0.00	0.00	0.00	0.00
Convenios	12,565,648.00	13,648,303.00	0.00	0.00	0.00	0.00	0.00	0.00	0.00	0.00	0.00
<b>Deuda Pública</b>	<b>3,944,560.00</b>	<b>3,944,560.00</b>	<b>0.00</b>	<b>0.00</b>	<b>0.00</b>	<b>0.00</b>	<b>0.00</b>	<b>0.00</b>	<b>0.00</b>	<b>0.00</b>	<b>7,459,097.77</b>
Amortización de la Deuda Pública	2,344,560.00	2,344,560.00	0.00	0.00	0.00	0.00	0.00	0.00	0.00	0.00	2,107,097.77
Intereses de la Deuda Pública	1,600,000.00	1,600,000.00	0.00	0.00	0.00	0.00	0.00	0.00	0.00	0.00	1,367,660.00
Comisiones de la Deuda Pública	0.00	0.00	0.00	0.00	0.00	0.00	0.00	0.00	0.00	0.00	738,437.77
Gastos de la Deuda Pública	0.00	0.00	0.00	0.00	0.00	0.00	0.00	0.00	0.00	0.00	0.00
Costo por Coberturas	0.00	0.00	0.00	0.00	0.00	0.00	0.00	0.00	0.00	0.00	0.00
Apoyos Financieros	0.00	0.00	0.00	0.00	0.00	0.00	0.00	0.00	0.00	0.00	0.00
Adeudos de Ejercicios Fiscales Anteriores (Adefas)	0.00	0.00	0.00	0.00	0.00	0.00	0.00	0.00	0.00	0.00	0.00
<b>Total del Gasto</b>	<b>303,599,247.91</b>	<b>367,919,139.63</b>	<b>64,319,891.72</b>	<b>0.00</b>	<b>0.00</b>	<b>0.00</b>	<b>0.00</b>	<b>0.00</b>	<b>0.00</b>	<b>91,343,551.34</b>	<b>274,505,215.75</b>

"Bajo protesta de decir verdad declaramos que los Estados Financieros y sus notas, son razonablemente correctos y son responsabilidad del emisor"



Presidente Municipal  
Ing. Fernando Gasca Almazán



Tesorero Municipal  
CP. Francisco Ibaña Mejía



Elaboro: MCLP

*[Handwritten signature]*


MUNICIPIO DE SANTA CRUZ DE JUVENTINO ROSAS GTO  
 Estado Analítico del Ejercicio del Presupuesto de Egresos  
 Clasificación Económica (por Tipo de Gasto)  
 Del 01 de Enero al 30 de Junio de 2023

Concepto	Egresos					Subejercicio 6 = (3 - 4)
	Aprobado 1	Ampliaciones/ (Reducciones) 2	Modificado 3 = (1 + 2)	Devengado 4	Pagado 5	
Gasto Corriente	285,065,174.58	45,671,780.55	330,736,955.13	77,776,823.54	77,139,380.32	252,960,131.59
Gasto de Capital	15,973,513.33	18,648,111.17	34,621,624.50	14,626,248.34	13,194,461.80	19,995,376.16
Amortización de la Deuda y Disminución de Pasivos	2,344,560.00	0.00	2,344,560.00	976,900.00	976,900.00	1,367,660.00
Pensiones y Jubilaciones	216,000.00	0.00	216,000.00	33,952.00	32,809.22	182,048.00
Participaciones	0.00	0.00	0.00	0.00	0.00	0.00
<b>Total del Gasto</b>	<b>303,599,247.91</b>	<b>64,319,891.72</b>	<b>367,919,139.63</b>	<b>93,413,923.88</b>	<b>91,343,551.34</b>	<b>274,505,215.75</b>

"Bajo protesta de decir verdad declaramos que los Estados Financieros y sus notas, son razonablemente correctos y son responsabilidad del emisor"



Presidente Municipal  
 Ing. Fernando Gasca Almanza



Tesoro Municipal  
 CP. Francisco Ibarra Mejía



Comisionado de Hacienda  
 Lic. Ruth Mendoza García

Elaboro: MCLP

**MUNICIPIO DE SANTA CRUZ DE JUVENTINO ROSAS GTO**  
 Estado Analítico del Ejercicio del Presupuesto de Egresos  
 Clasificación Administrativa  
 Del 1 de Enero al 30 de Junio de 2023

Concepto	Egresos				Subejercicio
	Aprobado 1	Ampliaciones/ (Reducciones) 2	Modificado 3 = (1 + 2)	Devengado 4	
3111M350010100 OFICINA DE SINDICO Y REG	10,128,625.00	248,270.12	10,376,895.12	4,576,895.97	4,489,595.77
3111M350020200 OFICINA DE PRESIDENTE MU	16,421,379.84	340,000.00	16,761,379.84	6,757,131.97	6,919,562.44
3111M350020300 COORD INSTITUTO MUNICIPA	909,895.41	0.00	909,895.41	313,592.32	305,979.29
3111M350020300 COORD INSTITUTO MUNICIPA	906,579.00	178,864.79	1,085,443.79	512,053.22	573,390.57
3111M350020400 COORDINACION DE COMUNICA	2,683,362.00	0.00	2,683,362.00	941,299.77	926,575.18
3111M350020500 UNIDAD DE TRANSPARENCIA	871,849.00	0.00	871,849.00	291,061.80	580,787.20
3111M350020600 DIRECCION DE PLANEACION	1,016,177.00	0.00	1,016,177.00	341,513.30	332,973.88
3111M350030100 OFICINA DE SECRETARIA DE	4,544,495.00	-25,000.00	4,519,495.00	1,294,239.66	1,274,542.45
3111M350030200 COORDINACION DE ASUNTOS	949,556.00	0.00	949,556.00	383,931.75	374,640.93
3111M350030300 COORDINACION DE FISCALIZ	1,566,037.00	0.00	1,566,037.00	628,682.54	644,519.90
3111M350030400 COORDINACION DE PROTECCI	5,300,432.80	0.00	5,300,432.80	2,087,758.48	2,050,136.28
3111M350040100 OFICINA DE TESORERIA MUN	9,985,715.00	1,185,738.26	11,181,453.26	3,657,681.51	3,624,044.83
3111M350040200 COORDINACION DE COMPRAS	1,052,520.00	-15,000.00	1,037,520.00	411,602.66	401,349.04
3111M350040300 COORDINACION DE INGRESOS	3,036,622.00	0.00	3,036,622.00	694,666.97	674,766.82
3111M350040400 DIRECCION DE DESARROLLO	5,646,740.00	1,072,500.00	6,719,240.00	3,839,256.77	3,824,780.47
3111M350040500 COORDINACION DE SISTEMAS	2,432,973.00	-25,000.00	2,407,973.00	874,090.09	861,842.20
3111M350050100 OFICINA DE LA CONTRALORI	2,193,662.00	0.00	2,193,662.00	901,475.53	878,427.09
3111M350060100 DIRECCION DE SEGURIDAD P	29,107,018.00	537,646.00	29,644,664.00	6,933,812.92	6,907,585.48
3111M350060200 COORD INFRAESTRUCTURA CO	6,470,252.00	-110,000.00	6,360,252.00	2,355,466.61	2,321,578.97
3111M350070100 DIRECCION DE OBRAS PUBLI	93,182,015.29	24,385,231.33	117,567,246.62	12,699,232.54	11,131,324.31
3111M350070200 DIRECCION DE DESARROLLO	2,262,400.00	0.00	2,262,400.00	504,181.53	493,011.32
3111M350070300 COORDINACION DE ECOLOGIA	2,765,721.00	-15,000.00	2,750,721.00	795,208.94	779,839.31
3111M350080100 DIRECCION DE SERVICIOS M	3,601,534.00	1,000,000.00	4,601,534.00	1,447,779.88	1,415,633.11
3111M350080200 COORD DE LIMPIA PARQUES	13,605,982.00	0.00	13,605,982.00	5,780,453.96	5,724,075.54
3111M350080300 ADMINISTRACION DE ALUMBR	12,134,035.06	132,785.80	12,266,820.86	6,406,021.71	6,395,530.72
3111M350080400 ADMINISTRACION DE PANTEO	3,007,052.00	86,423.30	3,093,475.30	1,289,359.80	1,267,879.19
3111M350080500 ADMINISTRACION DE CENTRA	1,694,933.00	0.00	1,694,933.00	683,628.44	671,567.52
3111M350080600 ADMINISTRACION DE RASTRO	2,505,513.51	0.00	2,505,513.51	929,884.52	914,650.90
3111M350080700 ADMINISTRACION DE MERCAD	1,093,440.00	0.00	1,093,440.00	350,981.00	341,959.98
3111M350090100 DIRECCION DESARROLLO SOC	3,614,475.00	0.00	3,614,475.00	1,033,545.15	1,006,653.00
3111M350090200 DIRECCION DE DESARROLLO	12,009,166.00	984,000.00	12,993,166.00	2,625,212.51	2,608,706.21
3111M350090300 DIRECCION DE DESARROLLO	7,507,983.00	31,721,212.50	39,229,195.50	3,926,572.21	3,906,750.90
3111M350090400 COORDINACION DE CEDECOM	2,131,837.00	0.00	2,131,837.00	707,131.94	691,688.80
3111M350090500 COORDINACION DE EDUCACIO	4,839,363.00	-15,000.00	4,824,363.00	1,429,945.46	1,418,905.38
3111M350090600 COORDINACION DE SALUD	1,459,908.00	0.00	1,459,908.00	455,254.61	443,030.98
3111M350900100 SISTEMA DESARROLLO INTEG	20,905,000.00	0.00	20,905,000.00	9,648,460.02	9,648,460.02
3111M350900200 COMISION MPAL DEL DEPORT	5,435,000.00	2,172,219.62	7,607,219.62	2,608,461.52	2,608,461.52
3111M350900300 CASA DE LA CULTURA MUNIC	4,610,000.00	500,000.00	5,110,000.00	2,280,657.24	2,280,657.24
<b>Total del Gasto</b>	<b>303,599,247.91</b>	<b>64,319,891.72</b>	<b>367,919,139.63</b>	<b>93,413,923.88</b>	<b>91,343,551.34</b>


**Gobierno (Federal/Estatal/Municipal) de SANTA CRUZ DE JUVENTINO ROSAS GTO**  
 Estado Analítico del Ejercicio del Presupuesto de Egresos  
 Clasificación Administrativa  
 Del 1 de Enero al 30 de Junio de 2023

Concepto	Egresos				Subejercicio
	Aprobado 1	Ampliaciones/ (Reducciones) 2	Modificado 3 = (1 + 2)	Devengado 4	
Poder Ejecutivo	0.00	0.00	0.00	0.00	0.00
Poder Legislativo	0.00	0.00	0.00	0.00	0.00
Poder Judicial	0.00	0.00	0.00	0.00	0.00
<b>Total</b>	<b>0.00</b>	<b>0.00</b>	<b>0.00</b>	<b>0.00</b>	<b>0.00</b>

Órganos Autónomos	0.00	0.00	0.00	0.00	0.00	0.00	0.00	0.00
<b>Total del Gasto</b>	<b>0.00</b>	<b>0.00</b>	<b>0.00</b>	<b>0.00</b>	<b>0.00</b>	<b>0.00</b>	<b>0.00</b>	<b>0.00</b>

Concepto	Egresos							
	Aprobado		Ampliaciones/ (Reducciones)		Modificado		Pagado	
	1	2	3 = (1 + 2)	4	5	6 = (3 - 4)		
Entidades Paraestatales y Fideicomisos No Empresariales y No Financieros	0.00	0.00	0.00	0.00	0.00	0.00	0.00	0.00
Instituciones Públicas de la Seguridad Social	0.00	0.00	0.00	0.00	0.00	0.00	0.00	0.00
Entidades Paraestatales Empresariales No Financieras con Participación Estatal Mayoritaria	0.00	0.00	0.00	0.00	0.00	0.00	0.00	0.00
Fideicomisos Empresariales No Financieros con Participación Estatal Mayoritaria	0.00	0.00	0.00	0.00	0.00	0.00	0.00	0.00
Entidades Paraestatales Empresariales Financieras Monetarias con Participación Estatal Mayoritaria	0.00	0.00	0.00	0.00	0.00	0.00	0.00	0.00
Entidades Paraestatales Financieras No Monetarias con Participación Estatal Mayoritaria	0.00	0.00	0.00	0.00	0.00	0.00	0.00	0.00
Fideicomisos Financieros Públicos con Participación Estatal Mayoritaria	0.00	0.00	0.00	0.00	0.00	0.00	0.00	0.00
<b>Total del Gasto</b>	<b>0.00</b>	<b>0.00</b>	<b>0.00</b>	<b>0.00</b>	<b>0.00</b>	<b>0.00</b>	<b>0.00</b>	<b>0.00</b>



"Bajo protesta de decir verdad declaramos que los Estados Financieros y sus notas, son razonablemente correctos y son responsabilidad del emisor"



Elaboro: MCLP

**MUNICIPIO DE SANTA CRUZ DE JUVENTINO ROSAS GTO**  
**Estado Analítico del Ejercicio del Presupuesto de Egresos**  
**Clasificación Funcional (Finalidad y Función)**  
**Del 1 de Enero al 30 de Junio de 2023**

Concepto	Egresos					Subejercicio 6 = (3 - 4)
	Aprobado	Ampliaciones/ (Reducciones)	Modificado	Devengado	Pagado	
	1	2	3 = (1 + 2)	4	5	
<b>Gobierno</b>						
Legislación	194,786,707.93	27,574,385.71	222,361,093.64	48,555,307.91	46,573,936.01	173,806,786.73
Justicia	12,322,287.00	248,270.12	12,570,557.12	5,478,371.50	5,368,022.86	7,092,185.62
Coordinación de la Política de Gobierno	0.00	0.00	0.00	0.00	0.00	0.00
Relaciones Exteriores	18,987,047.84	315,000.00	19,302,047.84	6,939,354.45	6,868,877.47	12,362,693.39
Asuntos Financieros y Hacendarios	0.00	0.00	0.00	0.00	0.00	0.00
Seguridad Nacional	13,032,337.00	1,185,738.26	14,218,075.26	4,352,348.48	4,298,811.65	9,865,726.78
Asuntos de Orden Público y de Seguridad Interior	42,443,739.80	427,646.00	42,871,385.80	12,021,557.91	11,917,983.27	30,849,827.89
Otros Servicios Generales	108,001,296.29	25,397,731.33	133,399,027.62	19,763,675.57	18,120,240.76	113,635,352.05
<b>Desarrollo Social</b>						
Protección Ambiental	54,400,830.98	1,368,073.89	55,768,904.87	21,931,790.24	21,683,737.21	33,837,114.63
Vivienda y Servicios a la Comunidad	2,765,721.00	-15,000.00	2,750,721.00	795,208.94	779,839.31	1,955,512.06
Salud	43,519,364.57	1,219,209.10	44,738,573.67	18,425,735.69	18,230,961.28	26,312,837.98
Recreación, Cultura y Otras Manifestaciones Sociales	1,459,908.00	0.00	1,459,908.00	455,254.61	443,030.98	1,004,653.39
Educación	906,579.00	178,864.79	1,085,443.79	512,053.22	505,020.97	573,390.57
Protección Social	4,839,363.00	-15,000.00	4,824,363.00	1,429,945.46	1,418,905.38	3,384,417.54
Otros Asuntos Sociales	909,895.41	0.00	909,895.41	313,592.32	305,979.29	596,303.09
	0.00	0.00	0.00	0.00	0.00	0.00
<b>Desarrollo Económico</b>						
Asuntos Económicos, Comerciales y Laborales en General	19,517,149.00	32,705,212.50	52,222,361.50	6,551,784.72	6,515,457.11	45,670,576.78
Agropecuaria, Silvicultura, Pesca y Caza	12,009,166.00	984,000.00	12,993,166.00	2,625,212.51	2,608,706.21	10,367,953.49
Combustibles y Energía	7,507,983.00	31,721,212.50	39,229,195.50	3,926,572.21	3,906,750.90	35,302,623.29
Minería, Manufacturas y Construcción	0.00	0.00	0.00	0.00	0.00	0.00
Transporte	0.00	0.00	0.00	0.00	0.00	0.00
Comunicaciones	0.00	0.00	0.00	0.00	0.00	0.00
Turismo	0.00	0.00	0.00	0.00	0.00	0.00
Ciencia, Tecnología e Innovación	0.00	0.00	0.00	0.00	0.00	0.00
Otras Industrias y Otros Asuntos Económicos	0.00	0.00	0.00	0.00	0.00	0.00
<b>Otros no Clasificadas en Funciones Anteriores</b>						
Transferencias de la Deuda Pública / Costo Financiero de la Deuda	34,894,560.00	2,672,219.62	37,566,779.62	16,375,041.01	16,570,421.01	21,191,738.61
Transferencias, Participaciones y Aportaciones Entre Diferentes Niveles y Ordenes de Gobierno	3,944,560.00	0.00	3,944,560.00	1,837,462.23	2,032,842.23	2,107,097.77
Saneamiento del Sistema Financiero	30,950,000.00	2,672,219.62	33,622,219.62	14,537,578.78	14,537,578.78	19,084,640.84
Adeudos de Ejercicios Fiscales Anteriores	0.00	0.00	0.00	0.00	0.00	0.00
	0.00	0.00	0.00	0.00	0.00	0.00
<b>Total del Gasto</b>	<b>303,599,247.91</b>	<b>64,319,891.72</b>	<b>367,919,139.63</b>	<b>93,413,923.88</b>	<b>91,343,551.34</b>	<b>274,505,215.75</b>



Tesorero Municipal  
 CP. Francisco Ibarra Mejía

Presidente Municipal  
 Ing. Fernando Gasca Almanza

Elaboro: MCLP

"Bajo protesta de decir verdad declaramos que los Estados Financieros y sus notas, son razonablemente correctos y son responsabilidad del suscrito"