


Comité Municipal de Agua Potable y Alcantarillado de Juventino Rosas
Estado Analítico del Ejercicio del Presupuesto de Egresos
Clasificación por Objeto del Gasto (Capítulo y Concepto)
Del 1 de Enero al 30 de Junio de 2023

Concepto	Egresos					Subejercicio
	Aprobado	Ampliaciones/ (Reducciones)	Modificado	Devengado	Pagado	
	1	2	3 = (1 + 2)	4	5	
Servicios Personales	14,225,734.39	0.00	14,225,734.39	5,250,899.93	5,114,125.07	8,974,834.46
Remuneraciones al Personal de Carácter Permanente	6,277,962.14	0.00	6,277,962.14	3,053,576.17	2,946,445.97	3,224,385.97
Remuneraciones al Personal de Carácter Transitorio	532,272.38	0.00	532,272.38	518.64	518.64	531,753.74
Remuneraciones Adicionales y Especiales	1,387,044.26	0.00	1,387,044.26	14,055.96	14,055.96	1,372,988.30
Seguridad Social	2,937,208.56	0.00	2,937,208.56	861,697.93	861,697.93	2,075,510.63
Otras Prestaciones Sociales y Económicas	1,729,426.52	0.00	1,729,426.52	725,663.71	708,903.75	1,003,762.81
Previsiones	0.00	0.00	0.00	0.00	0.00	0.00
Pago de Estímulos a Servidores Públicos	1,361,820.53	0.00	1,361,820.53	595,387.52	582,502.82	766,433.01
Materiales y Suministros	4,493,850.05	1,871,285.91	6,365,135.96	3,101,257.55	3,101,257.55	3,263,878.41
Materiales de Administración, Emisión de Documentos y Artículos Oficiales	179,600.00	66,575.89	246,175.89	139,292.85	139,292.85	106,883.04
Alimentos y Utensilios	18,000.00	27,000.00	45,000.00	17,435.20	17,435.20	27,564.80
Materias Primas y Materiales de Producción y Comercialización	0.00	0.00	0.00	0.00	0.00	0.00
Materiales y Artículos de Construcción y de Reparación	2,828,500.00	595,877.09	3,424,377.09	1,868,477.32	1,868,477.32	1,555,899.77
Productos Químicos, Farmacéuticos y de Laboratorio	306,750.05	69,256.95	376,007.00	238,128.61	238,128.61	137,878.39
Combustibles, Lubricantes y Aditivos	896,000.00	0.00	896,000.00	269,250.37	269,250.37	626,749.63
Vestuario, Blancos, Prendas de Protección y Artículos Deportivos	170,000.00	90,000.00	260,000.00	72,533.61	72,533.61	187,466.39
Materiales y Suministros Para Seguridad	0.00	0.00	0.00	0.00	0.00	0.00
Herramientas, Refacciones y Accesorios Menores	95,000.00	1,022,575.98	1,117,575.98	496,139.59	496,139.59	621,436.39
Servicios Generales	13,782,000.00	4,035,472.24	17,817,472.24	8,628,086.42	8,628,086.42	9,189,385.82
Servicios Básicos	7,969,000.00	0.00	7,969,000.00	4,638,095.86	4,638,095.86	3,330,904.14
Servicios de Arrendamiento	25,000.00	50,000.00	75,000.00	5,800.00	5,800.00	69,200.00
Servicios Profesionales, Científicos, Técnicos y Otros Servicios	177,000.00	1,373,000.00	1,550,000.00	706,072.58	706,072.58	843,927.42
Servicios Financieros, Bancarios y Comerciales	400,000.00	174,000.00	574,000.00	192,072.84	192,072.84	381,927.16
Servicios de Instalación, Reparación, Mantenimiento y Conservación	1,326,000.00	2,403,472.24	3,729,472.24	1,054,259.93	1,054,259.93	2,675,212.31
Servicios de Comunicación Social y Publicidad	8,000.00	0.00	8,000.00	0.00	0.00	8,000.00
Servicios de Traslado y Viáticos	2,000.00	0.00	2,000.00	1,034.48	1,034.48	965.52
Servicios Oficiales	95,000.00	35,000.00	130,000.00	78,956.73	78,956.73	51,043.27
Otros Servicios Generales	3,780,000.00	0.00	3,780,000.00	1,951,794.00	1,951,794.00	1,828,206.00
Transferencias, Asignaciones, Subsidios y Otras Ayudas	0.00	0.00	0.00	0.00	0.00	0.00
Transferencias Internas y Asignaciones al Sector Público	0.00	0.00	0.00	0.00	0.00	0.00
Transferencias al Resto del Sector Público	0.00	0.00	0.00	0.00	0.00	0.00
Subsidios y Subvenciones	0.00	0.00	0.00	0.00	0.00	0.00
Ayudas Sociales	0.00	0.00	0.00	0.00	0.00	0.00
Pensiones y Jubilaciones	0.00	0.00	0.00	0.00	0.00	0.00
Transferencias a Fideicomisos, Mandatos y Otros Análogos	0.00	0.00	0.00	0.00	0.00	0.00
Transferencias a la Seguridad Social	0.00	0.00	0.00	0.00	0.00	0.00
Donativos	0.00	0.00	0.00	0.00	0.00	0.00
Transferencias al Exterior	0.00	0.00	0.00	0.00	0.00	0.00
Bienes Muebles, Inmuebles e Intangibles	237,314.50	575,935.00	813,249.50	53,041.01	53,041.01	760,208.49
Mobiliario y Equipo de Administración	30,000.00	22,500.00	52,500.00	30,257.76	30,257.76	22,242.24
Mobiliario y Equipo Educativo y Recreativo	0.00	0.00	0.00	0.00	0.00	0.00
Equipo e Instrumental Médico y de Laboratorio	0.00	0.00	0.00	0.00	0.00	0.00
Vehículos y Equipo de Transporte	0.00	0.00	0.00	0.00	0.00	0.00
Equipo de Defensa y Seguridad	0.00	0.00	0.00	0.00	0.00	0.00
Maquinaria, Otros Equipos y Herramientas	207,314.50	553,435.00	760,749.50	22,783.25	22,783.25	737,966.25
Activos Biológicos	0.00	0.00	0.00	0.00	0.00	0.00
Bienes Inmuebles	0.00	0.00	0.00	0.00	0.00	0.00
Activos Intangibles	0.00	0.00	0.00	0.00	0.00	0.00
Inversión Pública	0.00	1,670,000.00	1,670,000.00	698,400.16	698,400.16	971,599.84
Obra Pública en Bienes de Dominio Público	0.00	0.00	0.00	0.00	0.00	0.00
Obra Pública en Bienes Propios	0.00	1,670,000.00	1,670,000.00	698,400.16	698,400.16	971,599.84
Proyectos Productivos y Acciones de Fomento	0.00	0.00	0.00	0.00	0.00	0.00
Inversiones Financieras y Otras Provisiones	0.00	1,810,169.00	1,810,169.00	0.00	0.00	1,810,169.00
Inversiones Para el Fomento de Actividades Productivas	0.00	0.00	0.00	0.00	0.00	0.00
Acciones y Participaciones de Capital	0.00	0.00	0.00	0.00	0.00	0.00
Compra de Títulos y Valores	0.00	0.00	0.00	0.00	0.00	0.00
Concesión de Préstamos	0.00	0.00	0.00	0.00	0.00	965.52
Inversiones en Fideicomisos, Mandatos y Otros Análogos	0.00	0.00	0.00	0.00	0.00	0.00
Otras Inversiones Financieras	0.00	0.00	0.00	0.00	0.00	0.00
Provisiones para Contingencias y Otras Erogaciones Especiales	0.00	1,810,169.00	1,810,169.00	0.00	0.00	1,810,169.00
Participaciones y Aportaciones	0.00	0.00	0.00	0.00	0.00	0.00
Participaciones	0.00	0.00	0.00	0.00	0.00	0.00
Aportaciones	0.00	0.00	0.00	0.00	0.00	0.00
Convenios	0.00	0.00	0.00	0.00	0.00	0.00
Deuda Pública	0.00	0.00	0.00	0.00	0.00	0.00
Amortización de la Deuda Pública	0.00	0.00	0.00	0.00	0.00	0.00
Intereses de la Deuda Pública	0.00	0.00	0.00	0.00	0.00	0.00
Comisiones de la Deuda Pública	0.00	0.00	0.00	0.00	0.00	0.00
Gastos de la Deuda Pública	0.00	0.00	0.00	0.00	0.00	0.00
Costo por Coberturas	0.00	0.00	0.00	0.00	0.00	0.00
Apoyos Financieros	0.00	0.00	0.00	0.00	0.00	0.00
Adeudos de Ejercicios Fiscales Anteriores (Adefas)	0.00	0.00	0.00	0.00	0.00	0.00
Total del Gasto	32,738,898.94	9,962,862.15	42,701,761.09	17,731,685.07	17,594,910.21	24,970,076.02

Baio protesta de decir verdad declaramos que los Estados Financieros y sus notas, son razonablemente correctos y son responsabilidad del emisor.

Director General
Ing. David Hernandez Vera


Encargada del Área Contable
G.P. Mariana de la Luz Alvarez Noria



Comité Municipal de Agua Potable y Alcantarillado de Juventino Rosas
Estado Analítico del Ejercicio del Presupuesto de Egresos
Clasificación Económica (por Tipo de Gasto)
Del 1 de Enero al 30 de Junio de 2023

	Egresos					Subejercicio 6 = (3 - 4)
	Aprobado 1	Ampliaciones/ (Reducciones) 2	Modificado 3 = (1 + 2)	Devengado 4	Pagado 5	
Gasto Corriente	32,501,584.44	7,716,927.15	40,218,511.59	16,980,243.90	16,843,469.04	23,238,267.69
Gasto de Capital	237,314.50	2,245,935.00	2,483,249.50	751,441.17	751,441.17	1,731,808.33
Amortización de la Deuda y Disminución de Pasivos	0.00	0.00	0.00	0.00	0.00	0.00
Pensiones y Jubilaciones	0.00	0.00	0.00	0.00	0.00	0.00
Participaciones	0.00	0.00	0.00	0.00	0.00	0.00
Total del Gasto	32,738,898.94	9,962,862.15	42,701,761.09	17,731,685.07	17,594,910.21	24,970,076.02

Bajo protesta de decir verdad declaramos que los Estados Financieros y sus notas, son razonablemente correctos y son responsabilidad del emisor.


 Director General
 Ing. David Hernandez Vera


 Encargada del Área Contable
 C.P. Maria de la Luz Alvarez Noria





Comité Municipal de Agua Potable y Alcantarillado de Juventino Rosas						
Estado Analítico del Ejercicio del Presupuesto de Egresos						
Clasificación Administrativa						
Del 1 de Enero al 30 de Junio de 2023						
Concepto	Egresos					
	Aprobado 1	Ampliaciones/ (Reducciones) 2	Modificado 3 = (1 + 2)	Devengado 4	Pagado 5	Subejercicio 6 = (3 - 4)
31120M35A010100 DESPACHO DE LA DIRECCION	1,170,917.22	61,000.00	1,231,917.22	516,762.59	516,762.66	715,154.63
31120M35A010200 JEFATURA DEL AREA CONTAB	3,141,075.82	1,667,775.89	4,808,851.71	2,161,741.39	2,159,521.56	2,647,110.32
31120M35A010300 JEFATURA DE COMERCIALIZA	2,810,024.54	152,565.00	2,962,589.54	1,377,110.52	1,354,036.62	1,585,479.02
31120M35A010400 COORDINACION OPERATIVA	10,481,141.81	1,172,978.32	11,654,120.13	4,179,520.15	4,117,723.87	7,474,599.98
31120M35A010500 JEFATURA DE AREA TECNICA	11,596,163.21	6,366,463.00	17,962,626.21	8,114,892.24	8,103,842.23	9,847,733.97
31120M35A010600 JEFATURA DE CULTURA DEL	408,095.50	39,560.00	447,655.50	180,346.75	180,346.74	267,308.75
31120M35A010700 JEFATURA DE SANEAMIENTO	3,131,480.84	502,519.94	3,634,000.78	1,201,311.43	1,162,676.53	2,432,689.35
Total del Gasto	32,738,898.94	9,962,862.15	42,701,761.09	17,731,685.07	17,594,910.21	24,970,076.02

Comité Municipal de Agua Potable y Alcantarillado de Juventino Rosas						
Estado Analítico del Ejercicio del Presupuesto de Egresos						
Clasificación Administrativa (Poderes)						
Del 1 de Enero al 30 de Junio de 2023						
Concepto	Egresos					
	Aprobado 1	Ampliaciones/ (Reducciones) 2	Modificado 3 = (1 + 2)	Devengado 4	Pagado 5	Subejercicio 6 = (3 - 4)
Poder Ejecutivo	0.00	0.00	0.00	0.00	0.00	0.00
Poder Legislativo	0.00	0.00	0.00	0.00	0.00	0.00
Poder Judicial	0.00	0.00	0.00	0.00	0.00	0.00
Organismos Autónomos	0.00	0.00	0.00	0.00	0.00	0.00
Total del Gasto	0.00	0.00	0.00	0.00	0.00	0.00

Comité Municipal de Agua Potable y Alcantarillado de Juventino Rosas						
Estado Analítico del Ejercicio del Presupuesto de Egresos						
Clasificación Administrativa (Sector Paraestatal)						
Del 1 de Enero al 30 de Junio de 2023						
Concepto	Egresos					
	Aprobado 1	Ampliaciones/ (Reducciones) 2	Modificado 3 = (1 + 2)	Devengado 4	Pagado 5	Subejercicio 6 = (3 - 4)
Entidades Paraestatales y Fideicomisos No Empresariales y No Financieros	32,738,898.94	9,962,862.15	42,701,761.09	17,731,685.07	17,594,910.21	24,970,076.02
Instituciones Públicas de la Seguridad Social	0.00	0.00	0.00	0.00	0.00	0.00
Entidades Paraestatales Empresariales No Financieras con Participación Estatal Mayoritaria	0.00	0.00	0.00	0.00	0.00	0.00
Fideicomisos Empresariales No Financieros con Participación Estatal Mayoritaria	0.00	0.00	0.00	0.00	0.00	0.00
Entidades Paraestatales Empresariales Monetarias con Participación Estatal Mayoritaria	0.00	0.00	0.00	0.00	0.00	0.00
Entidades Paraestatales Financieras No Monetarias con Participación Estatal Mayoritaria	0.00	0.00	0.00	0.00	0.00	0.00
Fideicomisos Financieros Públicos con Participación Estatal Mayoritaria	0.00	0.00	0.00	0.00	0.00	0.00
Total del Gasto	32,738,898.94	9,962,862.15	42,701,761.09	17,731,685.07	17,594,910.21	24,970,076.02

Bajo protesta de decir verdad declaramos que los Estados Financieros y sus notas, son razonablemente correctos y son responsabilidad del emisor.


 Director General
 Ing. David Hernández Vera


DIRECCIÓN GENERAL
 Contabilidad y ADMINISTRACIÓN 2021 - 2024
 C.P. Maria de la Luz Alvarez Notia
 JOSE MA. PÉREZ CAMPOS #101
 TEL. 412 157 20 24
 JUVENTINO ROSAS, GTO.

Comité Municipal de Agua Potable y Alcantarillado de Juventino Rosas
Estado Analítico del Ejercicio del Presupuesto de Egresos
Clasificación Funcional (Finalidad y Función)
Del 1 de Enero al 30 de Junio de 2023

Concepto	Egresos					Subejercicio
	Aprobado 1	Ampliaciones/ (Reducciones) 2	Modificado 3 = (1 + 2)	Devengado 4	Pagado 5	
Gobierno	3,549,171.32	1,707,335.89	5,256,507.21	2,342,088.14	2,339,868.30	2,914,419.07
Legislación	0.00	0.00	0.00	0.00	0.00	0.00
Justicia	0.00	0.00	0.00	0.00	0.00	0.00
Coordinación de la Política de Gobierno	0.00	0.00	0.00	0.00	0.00	0.00
Relaciones Exteriores	0.00	0.00	0.00	0.00	0.00	0.00
Asuntos Financieros y Hacendarios	0.00	0.00	0.00	0.00	0.00	0.00
Seguridad Nacional	3,141,075.82	1,667,775.89	4,808,851.71	2,161,741.39	2,159,521.56	2,647,110.32
Asuntos de Orden Público y de Seguridad Interior	0.00	0.00	0.00	0.00	0.00	0.00
Otros Servicios Generales	408,095.50	39,560.00	447,655.50	180,346.75	180,346.74	267,308.75
Desarrollo Social	29,189,727.62	8,255,526.26	37,445,253.88	15,389,596.93	15,255,041.91	22,055,656.95
Protección Ambiental	15,898,561.27	6,929,982.94	22,828,544.21	9,832,966.26	9,783,281.42	12,995,577.95
Vivienda y Servicios a la Comunidad	13,291,166.35	1,325,543.32	14,616,709.67	5,556,630.67	5,471,760.49	9,060,079.00
Salud	0.00	0.00	0.00	0.00	0.00	0.00
Recreación, Cultura y Otras Manifestaciones Sociales	0.00	0.00	0.00	0.00	0.00	0.00
Educación	0.00	0.00	0.00	0.00	0.00	0.00
Protección Social	0.00	0.00	0.00	0.00	0.00	0.00
Otros Asuntos Sociales	0.00	0.00	0.00	0.00	0.00	0.00
Desarrollo Económico	0.00	0.00	0.00	0.00	0.00	0.00
Asuntos Económicos, Comerciales y Laborales en General	0.00	0.00	0.00	0.00	0.00	0.00
Agropecuaria, Silvicultura, Pesca y Caza	0.00	0.00	0.00	0.00	0.00	0.00
Combustibles y Energía	0.00	0.00	0.00	0.00	0.00	0.00
Minería, Manufacturas y Construcción	0.00	0.00	0.00	0.00	0.00	0.00
Transporte	0.00	0.00	0.00	0.00	0.00	0.00
Comunicaciones	0.00	0.00	0.00	0.00	0.00	0.00
Turismo	0.00	0.00	0.00	0.00	0.00	0.00
Ciencia, Tecnología e Innovación	0.00	0.00	0.00	0.00	0.00	0.00
Otras Industrias y Otros Asuntos Económicos	0.00	0.00	0.00	0.00	0.00	0.00
Otros no Clasificados en Funciones Anteriores	0.00	0.00	0.00	0.00	0.00	0.00
Transacciones de la Deuda Pública / Costo Financiero de la Deuda	0.00	0.00	0.00	0.00	0.00	0.00
Transferencias, Participaciones y Aportaciones Entre Diferentes Niveles y Ordenes de	0.00	0.00	0.00	0.00	0.00	0.00
Sanearamiento del Sistema Financiero	0.00	0.00	0.00	0.00	0.00	0.00
Adeudos de Ejercicios Fiscales Anteriores	0.00	0.00	0.00	0.00	0.00	0.00
Total del Gasto	32,738,898.94	9,962,862.15	42,701,761.09	17,731,685.07	17,594,910.21	24,970,076.02

Bajo protesta de decir verdad declaramos que los Estados Financieros y sus notas, son razonablemente correctos y son responsabilidad del emisor.


 Director General
 Ing. David Hernandez Vera


 Encargada del Área Contable
 C.P. Maria de la Luz Alvarez Noria